

## Tipps & Tricks für ConAktiv-User



### Tastaturkürzel in ConAktiv: Kürzel in der Positionsliste (Windows)





In ConAktiv gibt es viele Funktionen, mit denen Sie jeden Tag arbeiten. Wissen Sie aber auch, wie Sie diese Funktionen am schnellsten aufrufen?

Während der täglichen Arbeit mit ConAktiv wiederholen sich bestimmte Funktionen fortwährend. Sie bearbeiten und speichern Datensätze, erzeugen neue Datensätze usw. Viele User rufen diese Funktionen mit Hilfe der Maus auf – bedeutend schneller geht es mit Tastaturkürzeln! Denn bei der Erfassung von Daten arbeiten Sie ohnehin schon mit der Tastatur, der Griff an die Maus kostet unnötig viel Zeit.

Deshalb gibt es für die gängigsten Funktionen von ConAktiv Tastaturkürzel. In dieser Ausgabe der Tipps und Tricks werden die Tastaturkürzel vorgestellt, die das Arbeiten in einer Bildschirmliste betreffen.



### Tabelle der Tastaturkürzel

Tasten	Schaltflächen	Funktion
Strg + +		neue Zeile einfügen
Strg + -		bestehende Zeile entfernen
Strg + ←		Stückliste zuklappen
Strg + →		Stückliste aufklappen
Strg + a		alles auswählen
Alt + Maus		Position verschieben
↵		nächste Zelle in der Spalte